

(20250213更新)



## 百万石音楽祭2025 飲食出店者募集概要 (テント出店)

**【エントリー期間】 2025年2月25日(火)～3月14日(金)**  
**【選考結果の発表】 2025年3月21日(金)まで**

エントリーをされた方の中から主催者および事務局で選考し、ご出店をお願いさせて頂く方へメールで出店のご案内させていただきます。  
なお、残念ながら落選された方へのご連絡や通知は致しておりません。大変恐縮ですが、予めご了承の上でエントリーをお願いします。  
(※エントリー先着順ではございません)

タイトル	百万石音楽祭2025～ミリオンロックフェスティバル～
日程	2025年6月7日(土) OPEN 10:00 / START 10:30 2025年6月8日(日) OPEN 10:00 / START 10:30
会場	石川県産業展示館(1-4号館)
主催	百万石音楽祭2025実行委員会
企画・制作	FOB企画
協賛	
後援	
協力	
動員	各日 15,000人動員予定

## 出店概要①

- 出店形態 テント出店（主催者用意）
- 販売に関して 金沢市保健所衛生指導課への**飲食物提供行為届(臨時出店)**における提供可能範囲での展開となります  
※臨時出店の取扱食品について [rinji\\_syokuhin.pdf](#)
- 出店料 出店料20万円(税込22万円)+2日間総売上の8%+端末2台代22,000円+保健所申請手数料@3,300円(一律で徴収)

項目	テント出店
店舗数	15店舗予定 ※協賛社、オフィシャル出店除く
出店料	¥220,000（税込¥242,000。2台分の端末代含む） +2日の総売上の8%
想定売上予測 <small>※想定売上はあくまでも予測で、 売上を保証するものではありません</small>	AV. ¥2,087,166 (2024年の協賛社を除く飲食店舗の2日間売上平均)
スペース	2K×2K(約3.6m×約3.6m) ※テント後方スペース有
テーブル(1800*450*700)	3台
電気(2口/1.5kw/100V)	1回路（合計1.5kwまで）
水場	有り/洗い物可/飲用可
LPGガス (カセットコンロは使用禁止)	各出店者で準備
消火器(10型以上)	各出店者で準備
ゴミ処理	現地で廃棄可能
看板設置	各出店者で準備 <b>高さ制限：地上から3.2mまで</b> <small>※看板設置の支柱に物干し竿等の折れやすい材質のものを 使用することは厳禁です(縦も横も)</small>
車両証	搬入車両、合計2台まで
出店者パス	8枚まで
飲料販売	有り(制限あり) 協賛社の含め現状未定
電子マネー端末	指定の端末を使用。1台@11,000円(税込)×2台の使用必須。 追加1台につき11,000円。別途決済手数料一律3.5%

- ※想定売上はあくまでも予測で、売上を保証するものではありません。
- 出店者のオペレーションや販売するメニュー、売価、天候等によって増減します。
- ※テント後方に各自持込のテント設置可です。
- 但し、持込のテント内での調理行為はできません。
- ※安全面を考慮し**出店者の持込による発電機の使用、カセットコンロの使用は禁止**です。
- ※飲食出店者のスタッフがコンサート会場内に入ることはできません。

## 出店概要②

■テント(2K×2K。約3.6m×約3.6m)

【正面イメージ図A】

### 【看板①】 設置方法と装飾に関して

- ・看板の設置や装飾に関しては、以下を参考にしてください。
- ・看板設置用のフレームは各出店者で施工してください。(地上から3.2mで統一)



### 【看板設置用の支柱】について

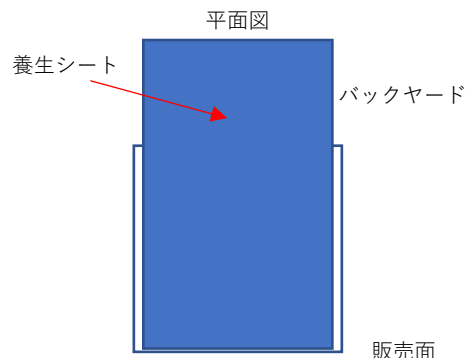
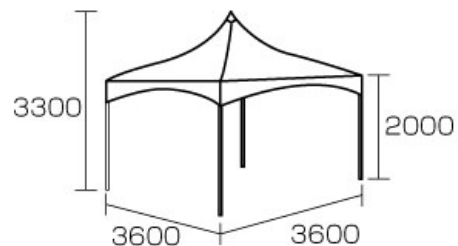
- ・スペーシアパイプと呼ばれる溶融亜鉛メッキ鋼管に高機能プラスチックを密着被覆したものを使用している出店者の方が多いです。
- ・単管パイプもポピュラーですが、物干し竿などの折れやすい材質のものは厳禁です。



※テントの下(床面)には、防災マークのある養生シートの設置が必要です。  
※持込のテントの下(床面)にも養生をお願いします。

## 出店概要②ブース参考

■ブース装飾の参考画像です



※床面の養生について  
ブースを越えてバックヤードも  
養生できるように、  
**5.4×3.6サイズの  
養生シート**をご用意ください

※のぼり設置禁止  
※ブース外にはみ  
出しての装飾禁止  
※販売方向は前面  
の1方向のみ

- ・看板設置用の脚立は各自でご用意ください。
- ・高所作業時には、安全面を考慮しヘルメットを着用してください。



## 出店概要③保健所（飲食物提供行為届）

■販売に関しては、管轄の金沢市保健所衛生指導課への飲食物提供行為届(臨時出店)における提供可能範囲での展開となります。

[rinji\\_syokuhin.pdf \(kanazawa.lg.jp\)](#) ←臨時出店の取扱食品について

- 保健所の指導により提供に関して注意が必要な食品、調理工程があります。
- ※テント(露店)での販売は、お客様へ提供直前に加熱できるもの(直前加熱)が大前提です。
  - ※加熱済の市販商品であっても提供直前の加熱が必要です。
  - ※**まな板や包丁を使った仕込みや一次加工は禁止**です。
  - ※生野菜、生フルーツの使用は一切できません(トッピングのねぎ等は極少量であれば可)
  - ※加熱後に冷やす工程のあるもの(冷麺、冷やしうどんなど)は一切提供できません。
  - ※おにぎりをにぎる、お弁当をパッケージして販売することはできません。  
表示シールの添付が必要なこと、仕出しの許可が必要な為、臨時出店では不可です。
  - ※ローストビーフ、チャーシュー、ケバブ、タコライス、エスプーマ、しらす、冷やしきゅうりなどは衛生管理が難しい為にテントでの販売は禁止とします。
  - ※挟み込む料理(バーガー、サンド類)は完成系を提供直前に加熱する必要があります。

### 百万石音楽祭では提供できない商品(メニュー)

- ・生野菜(サラダ類等)、生フルーツ
- ・刺身、寿司
- ・冷やしうどん、そば、冷麺、そうめんなど
- ・おにぎりを握る、弁当類の販売
- ・ローストビーフ(中心部まで十分な加熱が行われていない肉類)
- ・スムージー(現場でミキサー等による攪拌作業があるもの)

※例外として、かき氷、押し出し式のソフトクリーム、ディッシュアップ式のアイスクリームは提供可能です。ただし**ディッシュアップの式のアイスクリームやジェラートを掬うディッシャーやスプーンは使い捨てのものであることが必要**です。

### ※かき氷の販売に関して

- ×生フルーツ禁止
- ×現場でミキサー等による攪拌作業厳禁
- ×台湾かき氷やいちご削りのような氷を削る行為

○市販の冷凍果実    ○缶詰(果実、あんこなど)    ○練乳(缶詰、チューブ)

## 出店概要④保健所（必要備品）

■保健所の指導及び事務局の運営管理により下記設備を出店ブース内に各自でご準備ください。

※既に許可を取得済の方、（臨時出店など）開催届による出店に共通の備品設備です。

※全てをご用意頂けない場合は出店ができませんので、ご注意ください。

### 1.冷蔵または冷凍設備

食材保管用の冷蔵庫または冷凍庫、クーラーボックスなど。  
中に（隔測）温度計を設置してください。



### 2.蓋付き45L以上ゴミ箱

必ずフタ付きのゴミ箱をご用意ください。  
（45L以上）衛生面の理由で、フタが無いゴミ箱やゴミ袋のままでの利用は禁止とします。



### 3.手洗い（給排水）設備

蛇口付き20Lポリタンク×4（計80L）以上  
廃水用のバケツ×2  
手洗い用のハンドソープ（固形石鹸は衛生上の理由で不可）、ペーパータオルをご用意ください。



### 4.除菌アルコールスプレー

調理機材用の除菌アルコールスプレーと、お客様、スタッフ用の手指消毒アルコールをご用意ください。お客様用のアルコールは販売窓口1箇所に付き、1つをご用意をお願いします。



### 5.容器保管用収納ケース

提供容器の保存用、常温食材の保存用としてプラスチック素材のケースをご用意ください。（密閉できる物）  
ダンボールに入れたままでの保管はNGです。



### 6.使い捨ての手袋

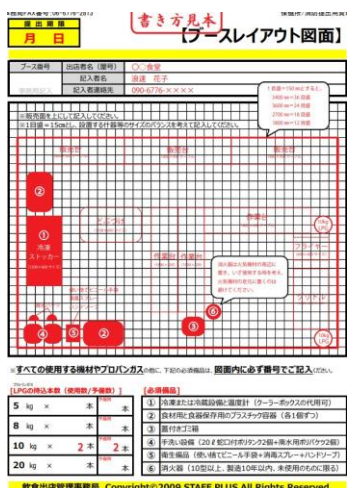
調理者全員が十分に使用できる数量をご用意ください。  
調理者は取り外しの度に交換し、衛生状態を維持してください。



# 出店概要⑤消防申請

■飲食店の消防署への露店開設の申請/届出は、事務局が一括して行います。  
消防による店舗査察が搬入日に行われる予定です。(査察予定時間は15～16時)

■以下の内容をご確認頂き、消防査察までに必要な設備や什器を準備し、事前に提出していただくブースレイアウト図面通りに配置してください。



【ブースレイアウト図面】



【三方囲い参考】



カセットコンロ使用禁止



コック付き調整器の使用



出店者の発電機持込禁止



## ① 10型以上の消火器の設置

※無いと営業できません！

- ・サイズが10型以上であるか確認
- ・安全ピンが抜けていないか確認
- ・封印シールが破れていないか確認
- ・製造日より10年を過ぎていないか確認



## ② 火気器具回りへの三方囲い

- ・鉄板や五徳(鋳物コンロ)、フライヤー、炊飯器などの火気器具回りへの**不燃材(ケイカル板等)による三方囲い**を徹底して行って頂きます。

## ③ その他の注意点

- ・**プロパンガスボンベ**は店頭防止の為、紐などで**固定**してください。
- ・必ず**コック付き調整器**(1口または2口)でプロパンガスとガスホースを接続してください。また接続の際には、**ホースバンド(留め具)**を設置してください。
- ・**カセットコンロ**は安全面を考慮し**使用禁止**とします。

※火気調理器具の回りには、火気器具の下やテントに接する回りに**不燃材の耐火ボードによる養生**を行ってください。不燃材の耐火ボードは**ケイカル板**がおすすめです。

※耐火ボードの固定には**アルミテープ**を使用してください。

※地面に直接火気器具を置く場合は、防災シートを敷いた上で火気器具の下に**ブロック**を置いてください。